

宮崎方式の太陽熱消毒法

(本文 14 ページ参照)



①メロン黒点根腐病に対する効果
左：宮崎方式、右：臭化メチル



②宮崎方式の作業手順
前作の片付け（土壌は白く乾いている）



③灌水チューブは最後に片付ける
（片付け前にたっぷりと灌水する）



④基肥を施用
この湿りで太陽熱処理に入る



⑤畦作り（仮畦でなく正式な畦を作る）




⑥マルチを張り作業終了

白木己歳氏原図

熱水土壤消毒法

(本文 23 ページ参照)



①




②

熱水土壤消毒装置のシステム構成

- ①, ③ けん引方式
- ②, ④ チューブ方式



③




④

北 宜裕氏原図

地中加温消毒法

(本文 40 ページ参照)



- 左：ボイラーの設置状況
- 右：ヘッダー部

宮田将秀氏原図